

RELATÓRIO ANUAL e
DEMONSTRAÇÕES FINANCEIRAS

2025



Associação dos
Colaboradores da
Lojas Renner SA

Sumário

1	RELATÓRIO ANUAL	03	4	NOTAS EXPLICATIVAS	13
	QUEM SOMOS	04		BASE DE ELABORAÇÃO	14
	NOSSOS SÓCIOS	05		CAIXA E EQUIVALENTE DE CAIXA	15
	RELACIONAMENTO	06		CRÉDITOS A RECEBER	16
	COMUNICAÇÃO	07		ESTOQUES	17
	PARCERIAS E CONVÊNIOS	08		IMOBILIZADO	18
	AÇÕES E CAMPANHAS	09		INTANGÍVEL	19
				FORNECEDORES	20
2	DEMONSTRAÇÕES FINANCEIRAS	10		OBRIGAÇÕES COM COLABORADORES E TRIBUTÁRIAS	20
	BALANÇO PATRIMONIAL	11		CARTÃO CORPORATIVO	20
	DEMOSNTRAÇÃO DO RESULTADO	12		PATRIMÔNIO SOCIAL	21
				MENSALIDADES E DOAÇÕES	22
				AÇÕES E CAMPANHAS	23
				FUNDO EMERGENCIAL	24
				DESPESAS OPERACIONAIS	25
				RESULTADO FINANCEIRO	26
				GESTÃO 2025	27
				GESTÃO 2026/2027	28



Associação dos
Colaboradores da
Lojas Renner SA

RELATÓRIO ANUAL





1.1 QUEM SOMOS

A Associação dos Colaboradores Renner - SER ['SER'] é uma entidade privada sem fins lucrativos, criada em 26 de novembro de 1985, com a seguinte finalidade:

MISSÃO

“Fornecer opções que visem oferecer benefícios que valorizem o associado, promovendo seu bem-estar e desenvolvimento social e cultural, juntamente com a comunidade em que está inserida.”

VISÃO

“Ser uma entidade reconhecida pela excelência em ações de desenvolvimento social e de caráter cultural.”

VALORES

“Respeito aos associados, aos parceiros e ao seu patrimônio.

Transparência, honestidade e coerência nas suas ações.

Disponibilidade para sugestões e novas ideias.

Austeridade no uso de recursos dos associados.”

Por meio de iniciativas de caráter social e cultural. Através da implementação de programas próprios ou por meio de colaborações com entidades públicas e privadas, visando oferecer vantagens de caráter social e cultural. E Cooperando em estabelecer intercâmbio com entidades congêneres.

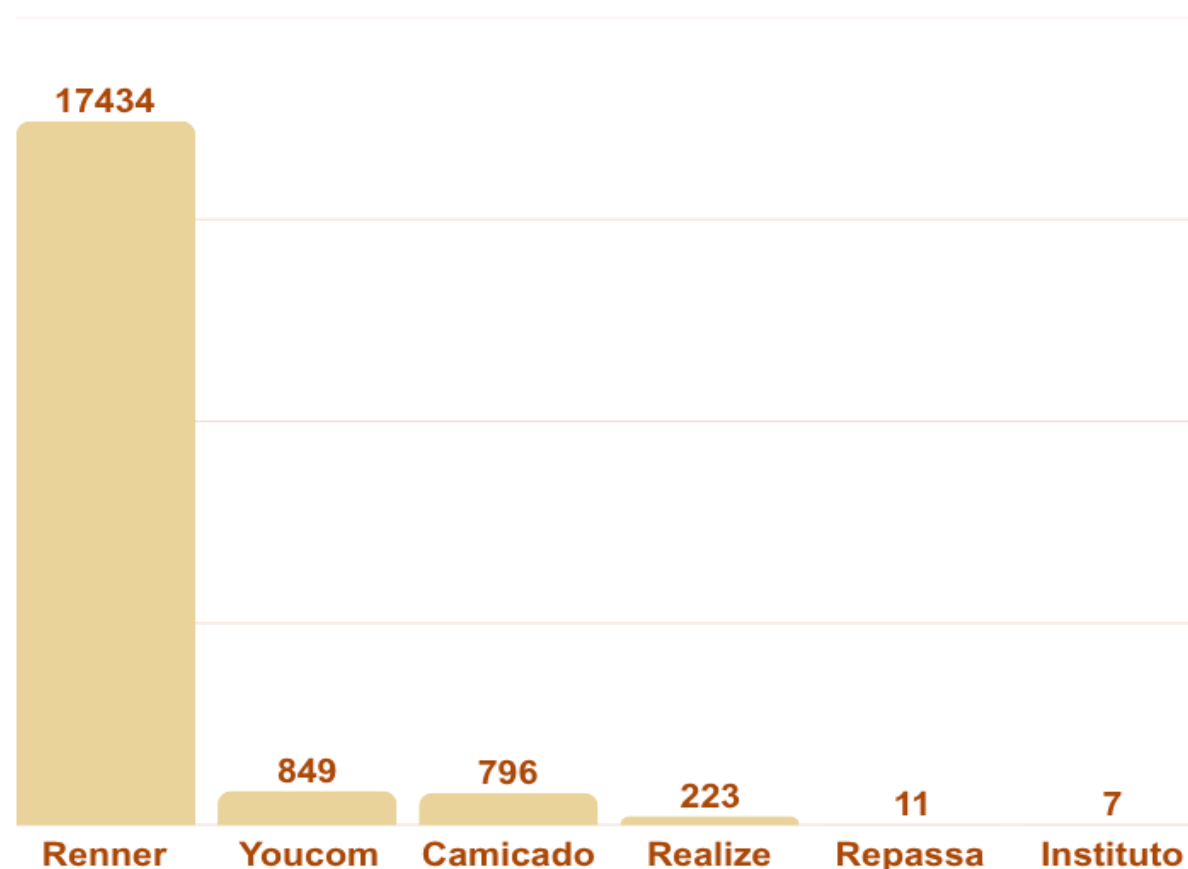
A SER, sendo uma entidade sem fins lucrativos, é isenta de imposto de renda e contribuição social, conforme o Decreto Federal nº 9.580/2018. Contudo, os rendimentos de aplicações fixas e contas correntes são tributados a 4% de COFINS, pois não estão relacionados ao objetivo principal da entidade.

A sede social da SER está localizada na Avenida Joaquim Porto Villanova, nº 401, bairro Jardim Carvalho, na cidade de Porto Alegre, no estado do Rio Grande do Sul.

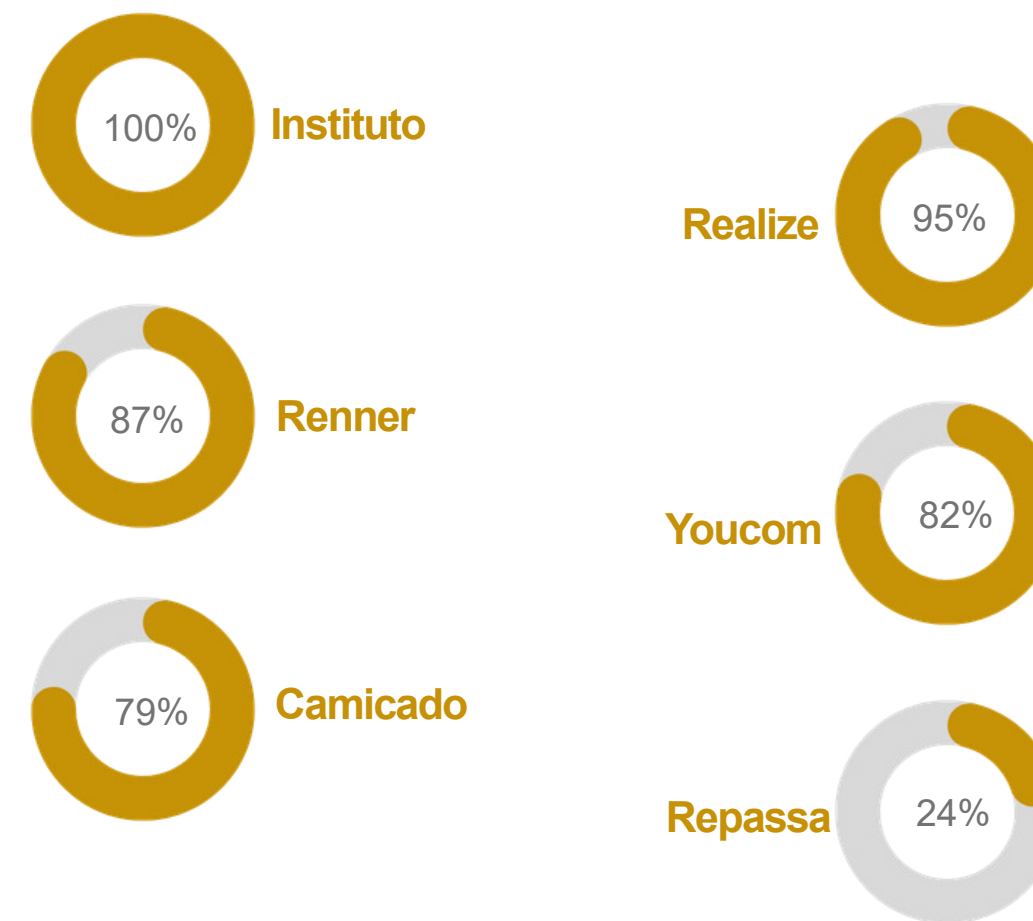
1.2 NOSSOS SÓCIOS

Com mais de 19 mil associados e atuação em 796 unidades de negócio, nossa associação existe para oferecer benefícios exclusivos aos colaboradores ativos da Lojas Renner e de suas controladas, fortalecendo conexões e cuidando de quem faz a diferença.

Distribuição dos sócio por BUs em 2025



% de sócio por BUs em 2025



Em dezembro de 2025, 86% dos colaboradores elegíveis são sócios da SER.

1.3 RELACIONAMENTO

Para valorizar nossos associados, reforçar as vantagens de nossos convênios e parcerias e criar experiências únicas, marcamos presença semanalmente em Integrações, Boas-vindas e PP's. As visitas presenciais às lojas e aos centros de distribuição (CDs) também fizeram parte dessa jornada, aproximando ainda mais a SER de seus associados.

Visitamos presencialmente
+ DE 25 UNIDADES DE NEGÓCIO

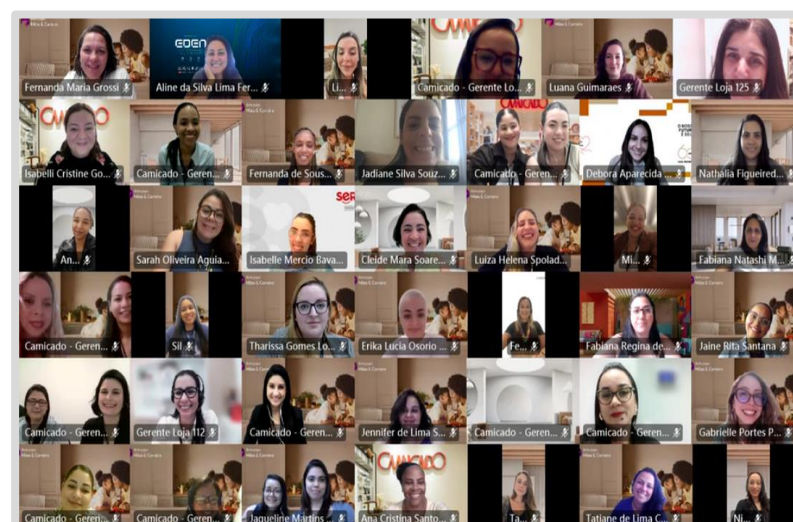
Participamos de forma online em
+ DE 151 integrações, boas-vindas e PP's

Nos conectamos de forma física ou virtual com
+ DE 12 MIL COLABORADORES

Alguns registros



Inauguração Escritório SP



PP especial dia das mães
CM lojas e ADM



Feira de páscoa CD 114



Visita presencial em 4 lojas de MG
(registro na loja 040)

1.4 COMUNICAÇÃO

A SER fortalece a divulgação de seus convênios e parcerias por meio de ações de comunicação e postagens no site e no Viva Engage, ampliando a visibilidade dos descontos e vantagens exclusivas disponíveis aos associados.

Dados Viva Engage em 2025

Dados Site SER em 2025

QUALIDADE DE VIDA

29 post
50.847 visualizações
1.748 engajamento

CULTURA E ENTRETENIMENTO

13 post
22.992 visualizações
622 engajamento

OUTRAS FACILIDADES

63 post
131.040 visualizações
11.131 engajamento

EDUCAÇÃO

10 post
11.706 visualizações
313 engajamento

62 mil acessos, sendo
9 mil usuários recorrentes

Alguns registros do Viva Engage



Ednilson Antonio Momesso 7 de out. de 2025
Pessoal, olá tudo bem? Quero compartilhar que minha Bike chegou, estou mega feliz com esse mimo que equipe da SER proporcionou.... Parabéns toda Equipe da SER, por esse momento mágico e encantador.....



Jacinta Ferreira Barboza 7 de nov. de 2025
Muito bom o plano da Bradesco Dental, muitas opções, aceita em vários lugares, e o bom é que podemos escolher os valores conforme a nossa necessidade!



Jose Riltomar de Oliveira Melo 1 de set. de 2025
Maricota está na torcida p ganhar esse prêmio 🏆🏆.



Luciano Orcy Sauer 12 de fev.
Foi show!!! Obrigado [Associação dos Colaboradores Renner](#) e todos os envolvidos!



Lorena Ramos Ferreira
18 de dez. de 2025 • @1
Entrega Dos Panetones Da [Associação dos Colaboradores Renner](#)
Colaboradores super encantados



Bruno Xavier dos Santos Silva 28 de nov. de 2025
Parabéns para a SER que segue encantando todos os associados de forma unica, foi um prazer enorme participar dessa comemoração dos 40 anos da SER. 🎉



1.5 PARCERIAS E CONVÊNIOS

A SER mantém uma rede diversificada de convênios voltada a diferentes necessidades dos associados, com destaque para a categoria Educação, que concentra a maior parte das parcerias ativas. Em 2025, a ampliação ocorreu principalmente em Facilidades, refletindo uma estratégia de reforçar soluções práticas para o dia a dia, sem deixar de fortalecer áreas como Entretenimento e Qualidade, que contribuem para o bem-estar e a qualidade de vida dos associados.

Convênios e Parcerias ativos em 2025

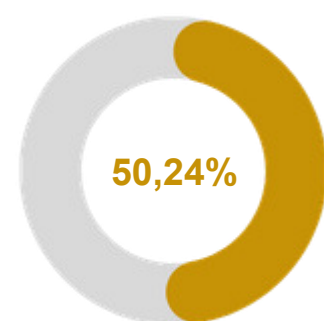
QUALIDADE DE VIDA
103 parcerias e convênios sendo 1 novo

CULTURA E ENTRETENIMENTO
190 parcerias e convênios sendo 3 novos

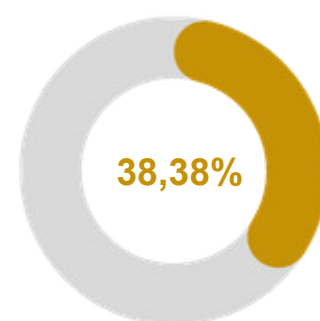
EDUCAÇÃO
760 parcerias e convênios sendo 3 novos

OUTRAS FACILIDADES
50 parcerias e convênios sendo 6 novos

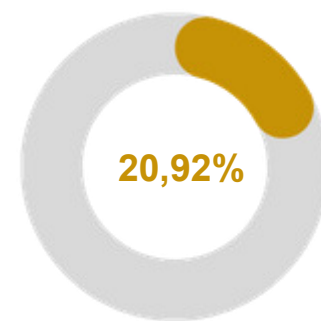
Economia gerada pelos convênios em 2025



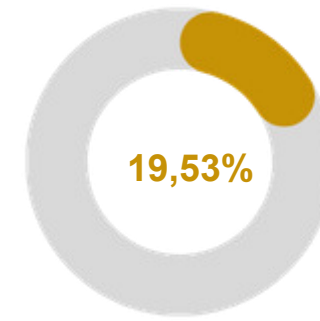
Cinema
Beneficiados **7912**
Bruto R\$ 307.439,00
Desconto R\$ 154.482,00
Líquido R\$ 152.957,00



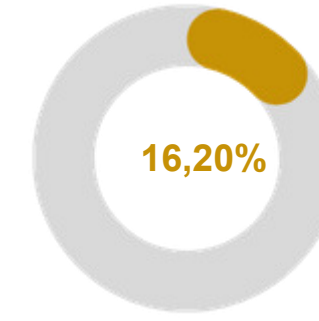
Odontológico
Beneficiados **8635**
Bruto R\$ 620.694,50
Desconto R\$ 238.227,08
Líquido: R\$ 382.467,42



Farmácia
Beneficiados **5489**
Bruto R\$ 7.400.755,90
Desconto R\$ 1.548.446,54
Líquido R\$ 5.852.309,36



Saúde Pet
Beneficiados **741**
Bruto R\$ 61.345,90
Desconto R\$ 11.985,60
Líquido R\$ 49.360,30



Vacina
Beneficiados **463**
Bruto R\$ 38.779,00
Desconto R\$ 6.285,40
Líquido R\$ 32.493,60

+ de R\$ 1.959.426,62 em economia real para nosso associados.

1.6 AÇÕES E CAMPANHAS


As ações e campanhas desempenham um papel essencial na valorização dos associados, ao estimular a participação, reforçar o vínculo institucional e oferecer vantagens que tornam a associação mais atrativa e relevante.

+ DE 20 AÇÕES E CAMPANHAS
foram realizadas em 2025

Natal 18.967 beneficiados	100% sócios 2.712 beneficiados	Final de ano 18.955 beneficiados
Verão 1.225 beneficiados	Dia do amigo 1.005 beneficiados	Carreira e Bem-Estar 443 beneficiados
Corridas 330 beneficiados	Aniversário SER 172 beneficiados	Dia dos namorados 100 beneficiados
Site SER 100 beneficiados	Páscoa 100 beneficiados	Dia dos pais 100 beneficiados
Dia das mães 100 beneficiados	Disney on ice 30 beneficiados	Educação 40 beneficiados
Chimas Day 35 beneficiados	Saudável 10 beneficiados	Planeta Atlântida 20 beneficiados
Festival Junino 12 beneficiados	Petday 5 beneficiados	Carnaval 3 beneficiados

+ DE 44.464 BRINDES DISTRIBUÍDOS

Alguns registros





Associação dos
Colaboradores da
Lojas Renner SA

DEMONSTRAÇÕES FINANCEIRAS





2.1 BALANÇO

	Nota	31/12/2025	31/12/2024		Nota	31/12/2025	31/12/2024
Ativo				Passivo e Patrimônio Líquido			
Ativo circulante				Passivo circulante			
Caixa e equivalentes de caixa	4.2	1.391.209,81	1.638.756,40	Fornecedores de bens e serviços	4.7	1.264.905,45	1.187.128,33
Créditos a receber	4.3	1.493.665,58	1.289.008,68	Obrigações com colaboradores	4.8	83.119,77	77.915,98
Estoques	4.4	5.976,67	6.552,27	Obrigações tributárias	4.8	5.008,28	8.340,20
				Cartão corporativo	4.9	1.510,40	495,36
Total do ativo circulante		2.890.852,06	2.934.317,35	Total do passivo circulante		1.354.543,90	1.273.879,87
Ativo Não circulante				Patrimônio líquido			
Imobilizado	4.5	427.733,24	446.567,37	Patrimônio social	4.10	1.987.964,73	2.107.004,85
Intangível	4.6	23.923,33	-				
Total do ativo não circulante		451.656,57	446.567,37	Total do Patrimônio líquido		1.987.964,73	2.107.004,85
Total do ativo		3.342.508,63	3.380.884,72	Total do passivo e do patrimônio líquido		3.342.508,63	3.380.884,72

2.2 DEMONSTRAÇÃO DO RESULTADO

	Nota	31/12/2025	31/12/2024
Receitas operacionais		2.926.082,30	3.799.937,61
Mensalidade de sócio	4.11	1.734.570,00	1.537.812,80
Doações de convênios	4.11	1.178.784,80	1.078.596,66
Outras doações recebidas	4.11	12.727,50	10.509,39
Doações recebidas fundo emergencial	4.13	-	1.173.018,76
Custos operacionais		(2.462.002,57)	(3.319.737,68)
Ações e campanhas com sócios	4.12	(2.404.502,57)	(2.322.237,68)
Doações realizadas fundo emergencial	4.13	(57.500,00)	(997.500,00)
Superávit bruto		464.079,73	480.199,93
Despesas operacionais	4.14	(736.125,43)	(589.833,68)
Administrativas		(704.628,33)	(578.459,91)
Outras despesas operacionais		(31.497,10)	(11.373,77)
Déficit operacional		(272.045,70)	(109.633,75)
Resultado financeiro	4.15	153.005,58	75.841,52
Receitas financeiras		211.671,21	118.520,84
Despesas financeiras		(58.665,63)	(42.679,32)
Déficit do exercício		(119.040,12)	(33.792,23)



Associação dos
Colaboradores da
Lojas Renner SA

NOTAS EXPLICATIVAS





4.1 BASE DE ELABORAÇÃO

As demonstrações contábeis da SER foram elaboradas de acordo com as práticas contábeis adotadas no Brasil aplicáveis às entidades sem finalidade de lucros, conforme a Norma Brasileira de Contabilidade ITG 2002 (R1) – Entidade sem Finalidade de Lucros, aprovada pela Resolução CFC nº 1.409/12 e alterada pela Revisão NBC 29, de 12 de dezembro de 2024, vigente para exercícios iniciados a partir de 1º de janeiro de 2025.

Nos casos em que a ITG 2002 (R1) e suas alterações não contemplam orientações específicas, foram aplicadas, de forma suplementar, as disposições da NBC TG 1000 – Contabilidade para Pequenas e Médias Empresas, emitida pelo Conselho Federal de Contabilidade.

As demonstrações contábeis foram preparadas com base no custo histórico, representando os valores originais de aquisição dos ativos e passivos registrados.

4.2 CAIXA E EQUIVALENTE DE CAIXA

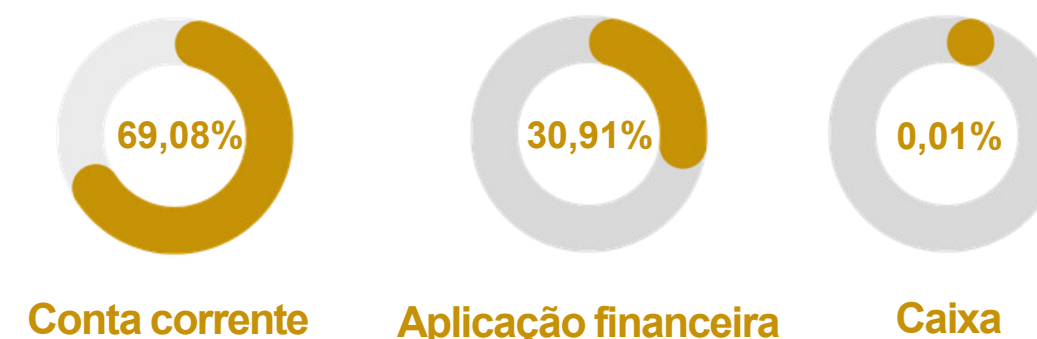
Os saldos de caixa e equivalentes de caixa compreendem o saldo em conta corrente, saldo na conta fundo emergencial e as aplicações financeiras de liquidez imediata, registrados pelo valor de custo acrescido dos rendimentos acumulados até a data do balanço. Composição apresentada a seguir:

	Nota	Indexador	Taxa média ponderada a.a.	Consolidado	
				31/12/2025	31/12/2024
Banco conta corrente	(a)	SELIC	10 a 100%	960.760,48	862.891,00
Aplicação financeira conta corrente	(b)	CDI	96 a 100%	293.260,86	600.264,88
Aplicação financeira fundo emergencial	(c)	CDI	96 a 100%	136.799,53	-
Banco fundo emergencial	(d)	-	-	307,18	175.518,76
Caixa	(e)	-	-	81,76	81,76
				1.391.209,81	1.638.756,40

Caixa e equivalente de caixa saldo total acumulado

R\$ 1.391.209,81 31/12/2025	R\$ 1.638.756,40 31/12/2024
---------------------------------------	---------------------------------------

Em relação composição do saldo final de 2025



- (a) O saldo acumulado corresponde aos valores a pagar nos 30 dias seguintes; enquanto aguardam uso, são aplicados automaticamente via Aut Plus Automática, com rendimento atrelado à Selic.
- (b) Em 2025, o saldo acumulado diminuiu em relação a 2024 devido ao maior uso dos recursos em benefício dos associados, resultando em menor valor aplicado ao final do ano; os rendimentos sofrem retenção de COFINS, IRPJ e CSLL.
- (c) Em 2025, houve aplicação financeira utilizando saldo do fundo emergencial de 2024, sujeita aos mesmos tributos.
- (d) Parte do saldo do fundo emergencial também foi aplicada em 2025, movimento que não ocorreu em 2024.
- (e) Reserva destinada a pequenas despesas eventuais.

Em 31 de dezembro de 2025, a SER não tinha recursos financeiros com restrições de uso.

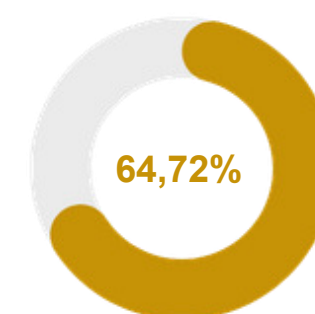
4.3 CRÉDITOS A RECEBER

Os créditos a receber referem-se às mensalidades devidas pelos associados e aos valores a receber decorrentes de convênios firmados com empresas prestadoras de serviços, como odontológicos, farmacêuticos, cafeterias, entre outros. Esses créditos são reconhecidos pelo valor faturado. Demonstrado pela composição a seguir:

	Nota	31/12/2025	31/12/2024
Convênios com terceiros	(a)	1.337.293,38	1.147.251,88
Mensalidades de Sócio	(b)	151.460,40	136.845,00
Impostos a recuperar/compensar	(c)	4.911,80	4.911,80
		1.493.665,58	1.289.008,68

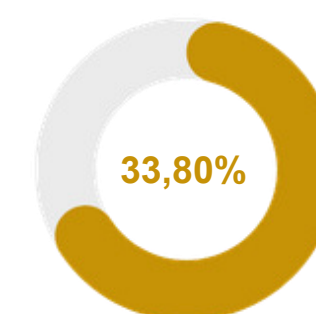
- (a) O aumento do saldo em 2025, em relação a 2024, deve-se ao maior uso, pelos associados, dos convênios descontados em folha — como plano odontológico, saúde pet, cafeteria, feiras de chocolates, entre outros convênios oferecidos pela associação.
- (b) Mensalidade social reajustada anualmente, considera-se também o aumento na quantidade de sócios.
- (c) Corresponde ao INSS a recuperar sobre a folha, com prazo de restituição pelo governo federal de até 5 anos (2026).

Valores a receber de associados relacionados a convênios com terceiros de 2025



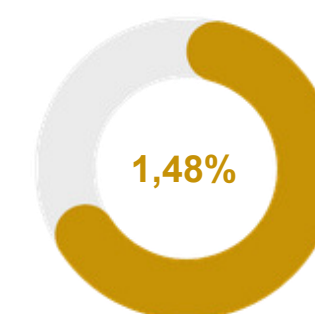
Qualidade de vida R\$ 865.440,14

Farmácia
Odontológico
Saúde Pet
Shiatsu
Quiropraxia
Vacinação



Outras facilidades R\$ 452.015,60

Feira de chocolates
Cafeteria
Beleza
Reparos



Cultura e entretenimento R\$ 19.837,64

Cinemas
Clube e parques aquático

4.4 ESTOQUE

Os estoques são compostos por brindes adquiridos antecipadamente, destinados à entrega aos associados durante sua participação nas atividades promovidas pela SER. Está demonstrado pela quantidade multiplicada pelo custo de aquisição do produto. A baixa de estoque se dará quando os itens forem destinados às ações e/ou campanhas. Composição discriminada a seguir:

	31/12/2025		31/12/2024	
	Quantidade	Valor	Quantidade	Valor
Copos ecológicos	190	2.261,00	300	3.570,00
Porta celular	113	949,20	-	-
Canetas	200	774,00	250	967,50
Braçadeiras	30	537,00	-	-
Toalha	22	528,00	4	96,00
Sacolas	73	407,34	242	1.350,36
Coração SER	13	127,80	-	-
Lápis	14	102,62	15	109,95
Mousepad	7	92,82	11	145,86
Caderneta + caneta	3	91,81	3	91,80
Escalda pés	26	77,48	-	-
Canecas	1	27,60	8	220,80
Total Estoque	692	5.976,67	833	6.552,27

Variação no estoque de 2025

Redução de 141 itens
(-17%)

Redução de R\$ 575,60
(-8,8%)

4.5 IMOBILIZADO

Está demonstrado pelo custo de aquisição, menos depreciações acumuladas. As depreciações são calculadas pelo método linear sobre o custo de aquisição atualizado, com base em taxas determinadas em função da vida útil estimada dos bens. A composição do imobilizado apresenta-se detalhado como segue:

Valor contábil	Saldo em	Aquisições	Depreciação	Saldo em	Acumulado	
	01/01/2025			31/12/2025	Custo	Depreciação
Máquinas e equipamentos	743,93	4.499,10	(494,12)	4.748,91	31.502,63	(26.753,72)
Móveis e utensílios	36.977,62	-	(4.072,12)	32.905,50	138.827,01	(105.921,51)
Computadores e periféricos	8.963,07	33.152,52	(9.171,92)	32.943,67	84.849,87	(51.906,20)
Benfeitorias em imóveis de terceiros	399.882,75	-	(42.747,59)	357.135,16	478.142,15	(121.006,99)
Total	446.567,37	37.651,62	(56.485,75)	427.733,24	733.321,66	(305.588,42)

Valor contábil	Saldo em	Aquisições	Depreciação	Saldo em	Acumulado	
	01/01/2024			31/12/2024	Custo	Depreciação
Máquinas e equipamentos	841,69	-	(97,76)	743,93	27.003,53	(26.259,60)
Móveis e utensílios	6.559,22	40.721,37	(10.302,97)	36.977,62	138.827,01	(101.849,39)
Computadores e periféricos	13.631,39	-	(4.668,32)	8.963,07	51.697,35	(42.734,28)
Benfeitorias em imóveis de terceiros	45.756,93	393.698,43	(39.572,61)	399.882,75	478.142,15	(78.259,40)
Total	66.789,23	434.419,80	(54.641,66)	446.567,37	695.670,04	(249.102,67)

A vida útil e a taxa de depreciação do imobilizado apresenta-se detalhado como segue:

	Taxa de Depreciação	Vida útil (em anos)
Máquinas e equipamentos	10%	10
Móveis e utensílios	10%	10
Computadores e periféricos	20%	5
Benfeitorias em imóveis de terceiros	10%	10

4.6 INTANGÍVEL

Os ativos intangíveis são demonstrados ao custo de aquisição, deduzidos da amortização acumulada. A amortização é calculada pelo método linear, com base no custo atualizado dos bens e nas taxas definidas de acordo com a vida útil estimada de cada item. A composição do intangível apresenta-se detalhado como segue:

Valor contábil	Saldo em		Saldo em		Acumulado	
	01/01/2025	Aquisições	Amortização	31/12/2025	Custo	Amortização
Softwares e sites	-	32.288,53	(8.365,20)	23.923,33	123.949,38	(100.026,05)
Total	-	32.288,53	(8.365,20)	23.923,33	123.949,38	(100.026,05)

A vida útil e a taxa de amortização do intangível apresenta-se detalhado como segue:

	Taxa de Amortização	Vida útil (em anos)
Softwares e sites	20%	5



4.7 FORNECEDORES

Os fornecedores e demais contas a pagar correspondem às obrigações decorrentes das operações correntes desta associação, principalmente relacionadas aos convênios firmados com terceiros. Esses passivos são registrados pelo valor das faturas correspondentes.

4.8 OBRIGAÇÕES COM COLABORADORES E TRIBUTÁRIAS

As obrigações sociais e tributárias, bem como os valores a pagar aos colaboradores, compreendem os encargos incidentes sobre a folha de pagamento e os tributos decorrentes dos rendimentos de aplicações financeiras. Os saldos apresentados referem-se a obrigações ainda não vencidas, registradas por valores conhecidos ou estimáveis na data de encerramento do exercício social.

4.9 CARTÃO CORPORATIVO

O cartão de crédito é utilizado como uma forma de financiamento para a realização de pequenas compras necessárias às atividades da associação. Os gastos efetuados por meio do cartão são registrados de acordo com sua natureza, sendo classificados como despesas administrativas ou como despesas relacionadas a ações e campanhas.

4.10 PATRIMÔNIO SOCIAL

O patrimônio social corresponde ao resultado acumulado dos exercícios, formado pela incorporação dos déficits e superávits ao longo dos períodos.

Os saldos são atualizados anualmente, conforme o reconhecimento das receitas e despesas pelo regime de competência. Como a associação não possui finalidade lucrativa, os resultados são integralmente destinados à manutenção de suas atividades sociais.

	dez/25	dez/24
Superávit do exercício	1.987.964,73	2.107.004,85
Total do resultado abrangente	1.987.964,73	2.107.004,85

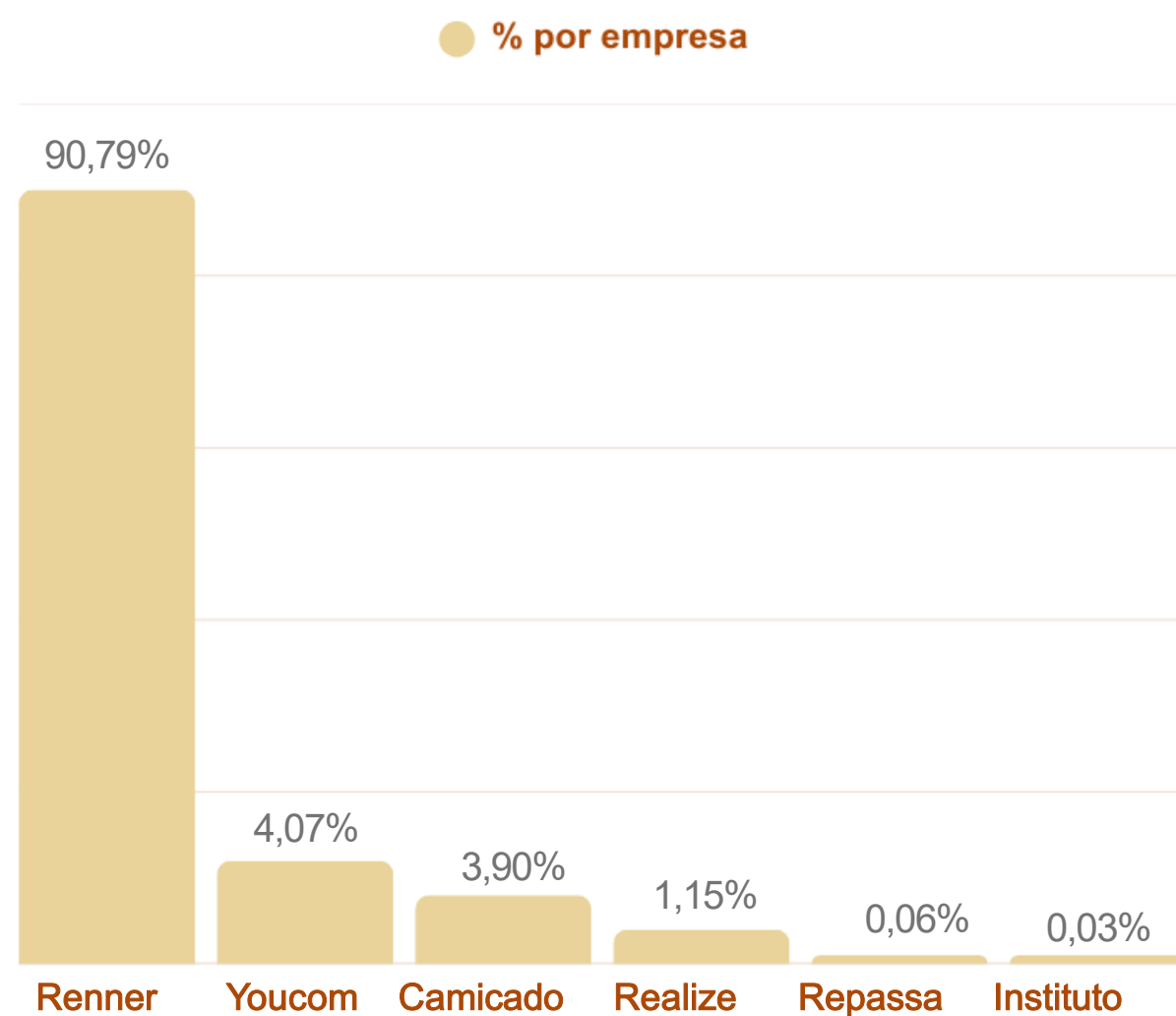
Variação no Patrimônio Social de 2025

Déficit de R\$ 119.040,12
(-5,65%)

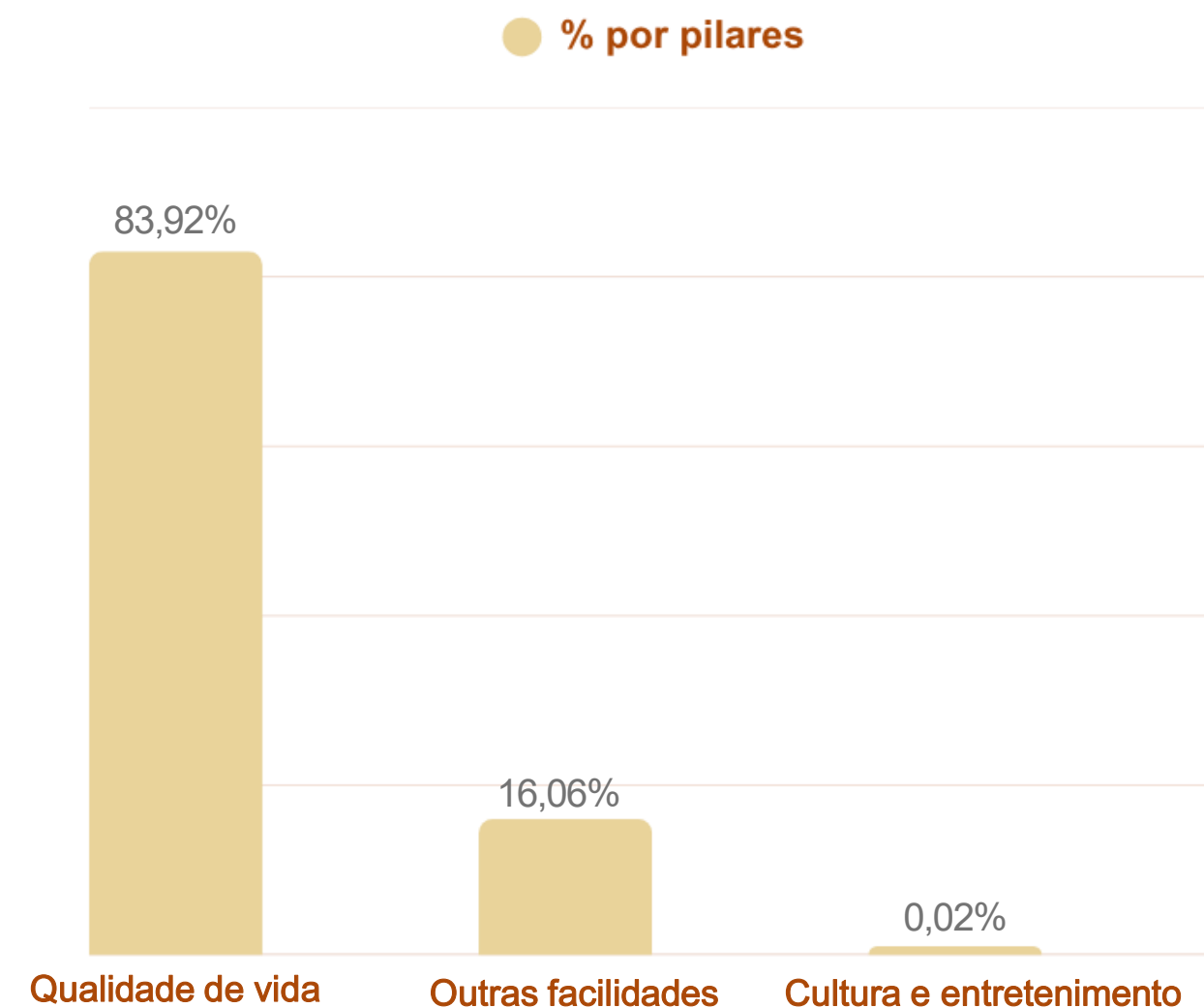
4.11 MENSALIDADES E DOAÇÕES

A SER recebe recursos provenientes das mensalidades sociais descontadas dos associados, bem como de doações realizadas por parceiros que compartilham de sua missão, os quais também disponibilizam serviços aos associados. Esses recursos possibilitam a implementação contínua de ações e campanhas em prol dos associados. A composição das contribuições e mensalidades recebidas em 2025 é apresentada a seguir.

Mensalidade Social R\$ 1.734.570,00
total recebido em 2025



Doações de parceiros R\$ 1.178.784,80
total recebido em 2025

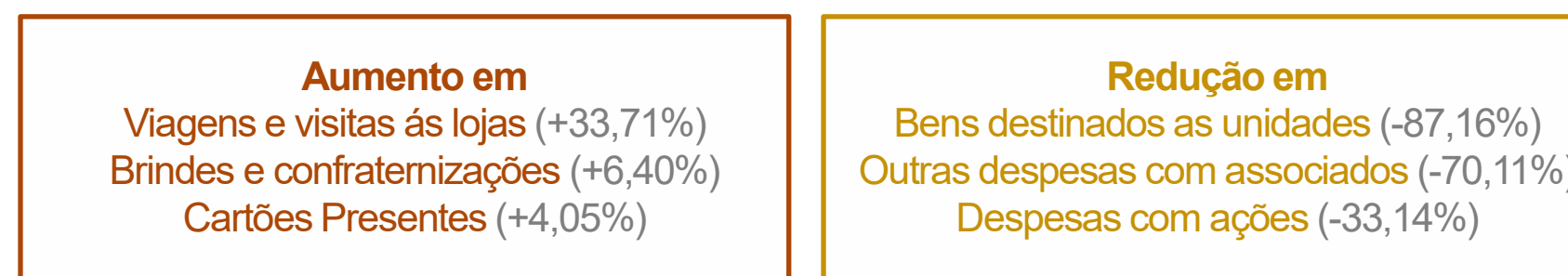


4.12 AÇÕES E CAMPANHAS

Em dezembro de 2025, a SER alcançou o expressivo total de 19.405 colaboradores associados, representando um aumento de 1.170 sócios em relação a dezembro de 2024. Esse crescimento evidencia a relevância da entidade e o reconhecimento, por parte dos associados, das iniciativas voltadas ao seu desenvolvimento e bem-estar, conforme detalhado a seguir:

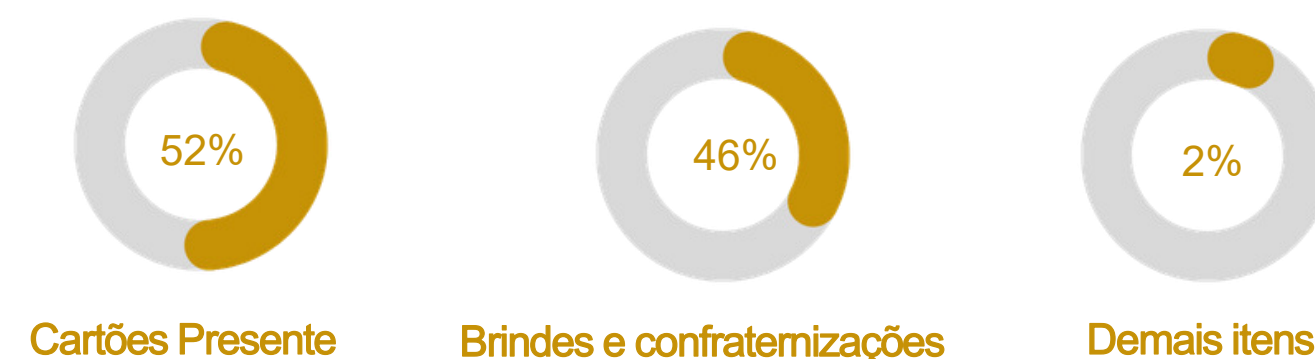
	Nota	31/12/2025	31/12/2024
Cartões presentes	(a)	1.253.571,73	1.204.776,46
Brindes e confraternizações	(b)	1.101.902,97	1.035.584,66
Viagens e visitas às lojas	(c)	21.221,13	15.870,95
Despesas com ações	(d)	15.926,72	23.820,24
Outras ações com associados	(e)	11.331,32	37.911,74
Bens destinados as unidades	(f)	548,70	4.273,63
		2.404.502,57	2.322.237,68

Varição em ações e campanhas



- (a) Cartões-presente utilizados como premiação em ações da SER; em 2025, considerando a folha de novembro, 18.955 associados receberam benefícios (Renner, Camicado e Youcom).
- (b) Despesas com brindes e ações comemorativas; com base na folha de outubro, foram distribuídos 16.047 panetones, 2.798 aves natalinas e 122 cartões-presente para associados 100% remotos.
- (c) Despesas com viagens e visitas às lojas e CDs, ampliadas em 2025 para fortalecer a presença da SER.
- (d) Ações de 2025 custaram menos que em 2024; apesar do aumento em materiais e envios, 2024 teve gasto pontual de R\$ 13 mil com a letra caixa da SER.
- (e) Valores não recuperados de associados por impossibilidade de desconto em folha.
- (f) Compras para a sala de descanso e bem-estar dos associados.

Concentração dos investimentos em 2025



4.13 FUNDO EMERGENCIAL

A composição do Fundo Emergencial, destinado ao apoio aos associados em situações de calamidade pública, está apresentada a seguir, evidenciando a movimentação e os saldos dos recursos no período:

	Nota	31/12/2025	31/12/2024
Saldo inicial		175.518,76	-
Doações recebidas	(a)	-	1.173.018,76
Aporte Lojas Renner S/A		-	968.174,33
Doações voluntárias		-	204.844,43
Resultado financeiro	(b)	19.087,95	-
Receitas financeiras		19.864,73	-
Despesas financeiras		(776,78)	-
Doações realizadas	(c)	(57.500,00)	(997.500,00)
Doações aos colaboradores		(57.500,00)	(997.500,00)
Saldo final		137.106,71	175.518,76

Varição Fundo emergencial de 2025

Redução de R\$ 38.412,05
(-22%)



Em 2025
23 sócios apoiados

Em 2024
394 sócios apoiados

- (a) Em 2025 não houve doações recebidas. Em 2024, houve doações do Instituto Lojas Renner e de colaboradores, com contrapartida do Instituto a cada R\$ 10 doados.
- (b) Rendimentos obtidos das aplicações financeiras ao longo do ano, já descontados COFINS, IRPJ e CSLL.
- (c) Apoio concedido a associados em situações de desastres socionaturais: 23 sócios apoiados em 2025 e 394 em 2024.

4.14 DESPESAS OPERACIONAIS

As despesas administrativas e operacionais englobam os gastos necessários ao funcionamento contínuo da SER e ao suporte de suas atividades institucionais. A seguir, são apresentados os principais itens que compõem essa categoria:

	Nota	31/12/2025	31/12/2024
Gastos com pessoal e encargos	(a)	(558.411,23)	(435.102,25)
Serviços de terceiros	(b)	(81.366,15)	(88.716,00)
Depreciações e amortizações	(c)	(64.850,95)	(54.641,66)
Comunicação visual	(d)	(21.894,20)	(1.314,00)
Materiais de expediente e consumo	(e)	(5.821,41)	(3.681,78)
Confraternizações e brindes	(f)	(3.781,49)	(6.377,99)
		(736.125,43)	(589.833,68)

Classificadas como:			
Administrativas	(a,b,c)	(704.628,33)	(578.459,91)
Outras despesas operacionais	(d,e,f)	(31.497,10)	(11.373,77)
		(736.125,43)	(589.833,68)

- (a) Despesas de pessoal incluem salários, encargos e benefícios. O aumento em 2025 decorre de reajustes (VA e auxílio home office) e efetivação de duas estagiárias.
- (b) Serviços de terceiros abrangem sistema, contabilidade e licenças de softwares.
- (c) Depreciação e amortização referem-se ao uso de ativos como site, impressora, notebook e reforma do Espaço SER.
- (d) Custos com manutenção do site (em dólar), materiais gráficos e conteúdos para redes sociais, incluindo vídeo dos 40 anos.
- (e) Materiais de escritório, copa e cozinha.
- (f) Confraternização de fim de ano, brindes, coffee breaks e ações de endomarketing.

Varição em despesas operacionais

Aumento em
 Comunicação visual (+1566,23%)
 Materiais de expediente e consumo (+58,11%)
 Gastos com pessoal e encargos (+28,34%)
 Depreciações e amortizações (+18,68%)

Redução em
 Confraternizações (-40,71%)
 Serviços de terceiros (-8,28%)

4.15 RESULTADO FINANCEIRO

As receitas financeiras auferidas referem-se ao rendimento de aplicações financeiras, enquanto que as despesas financeiras se referem principalmente por tributação relativa à estas receitas, além de tarifas bancárias e outros custos. Segue detalhado:

	31/12/2025	31/12/2024
Receitas financeiras	211.671,21	118.520,84
Rendimento de equivalentes de caixa	208.474,02	118.501,46
Descontos obtidos	3.197,19	-
Receita não tributável	-	19,38
Despesas financeiras	(58.665,63)	(42.679,32)
Despesas bancárias	(801,23)	(2.497,24)
Tributos sob receita financeira	(57.864,40)	(40.182,08)
Resultados financeiros líquidos	153.005,58	75.841,52

Varição no resultado financeiro líquido de 2025

Aumento de R\$ 77.164,06
(+101,74%)

Os valores disponíveis foram aplicados, e o saldo das obrigações a serem cumpridas nos próximos 30 dias permaneceu na conta corrente. Considerando a estratégia de sermos mais ousados nas aplicações financeiras, em 2025, realizamos mais aplicações de médio prazo, com valores superiores aos aplicados em 2024.



4.16 GESTÃO 2025

Formada por uma equipe voluntária e multidisciplinar de colaboradores da Lojas Renner e suas controladas. Segue composição da gestão 2025:

CONSELHO DELIBERATIVO

André Pacheco
Conselheiro

Judimar Pereira
Conselheiro

Joice Trindade
Conselheira

DIRETORIA

Osmar Bonacina
Presidente

Filipe Couto
2º tesoureiro

Ane Elisa Cruz
Assistente

Luis Eduardo de Oliveira
Assistente

Gisele Alves
Vice-presidente

Luciana Santa Helena
1º secretária

Abel Jesinski
Assistente

Sabrina Bernardes
1º tesoureira

Carmen Negreira
2º secretária

Alexandre Leite
Assistente

Renata Rodeghiero
Assistente

CONSELHO FISCAL

Alexsandro Tavares
Conselheiro

Cristian Schnidger
Conselheiro

Iderlei Junior
Conselheiro

Assim, aprovo o presente relatório e as demonstrações financeiras.

Osmar Romeu Bonacina

Presidente da SER
(Gestão 2026/2022)

Priscila Zimmermann

Contadora / CRC I – RS 090936/0-4
Contplan Contabilidade



4.17 GESTÃO 2026/2027

Formalização e Nomeação dos Conselhos e Diretoria 2026/2027:

CONSELHO DELIBERATIVO

André Pacheco
Conselheiro

Judimar Pereira
Conselheiro

Alejandra Montero Voglino
Conselheira

DIRETORIA

Osmar Bonacina
Presidente

Filipe Couto
2º tesoureiro

Bruno Daniel
Assistente

Luis Eduardo
Assistente

Gisele Alves
Vice-presidente

Luciana Santa Helena
1º secretária

Abel Jesinski
Assistente

Sabrina Bernardes
1º tesoureira

Tatiana Ribas
2º secretária

Alexandre Leite
Assistente

CONSELHO FISCAL

Alexsandro Tavares
Conselheiro

Cristian Schnidger
Conselheiro

Iderlei Junior
Conselheiro

Relatório Anual e Demonstrações Financeiras SER 2025 - Cópia.pdf

Documento número #07517644-cf6c-4dc0-8bd7-4658c53cc874

Hash do documento original (SHA256): 3b79620d50c29c6cf0ace3f96fa91d9b0869ab396e27e2797e7dd19244a405e0

Assinaturas

✓ **Osmar Romeu Bonacina**
CPF: 382.591.920-04
Assinou em 23 abr 2026 às 16:09:13

✓ **Priscila Zimmermann**
CPF: 811.727.020-04
Assinou em 28 abr 2026 às 11:28:23

Log

- 23 abr 2026, 16:03:12 Operador com email ser@lojasrenner.com.br na Conta 984d0dc7-9571-42a9-bef5-8df1f4798dd7 criou este documento número 07517644-cf6c-4dc0-8bd7-4658c53cc874. Data limite para assinatura do documento: 23 de maio de 2026 (16:03). Finalização automática após a última assinatura: habilitada. Idioma: Português brasileiro.
- 23 abr 2026, 16:05:59 Operador com email ser@lojasrenner.com.br na Conta 984d0dc7-9571-42a9-bef5-8df1f4798dd7 adicionou à Lista de Assinatura: priscila.zimmermann@contplan.com.br para assinar, via E-mail.
Pontos de autenticação: Token via E-mail; Nome Completo; CPF; endereço de IP.
- 23 abr 2026, 16:05:59 Operador com email ser@lojasrenner.com.br na Conta 984d0dc7-9571-42a9-bef5-8df1f4798dd7 adicionou à Lista de Assinatura: osmar.bonacina@lojasrenner.com.br para assinar, via E-mail.
Pontos de autenticação: Token via E-mail; Nome Completo; CPF; endereço de IP.
- 23 abr 2026, 16:09:13 Osmar Romeu Bonacina assinou. Pontos de autenticação: Token via E-mail osmar.bonacina@lojasrenner.com.br. CPF informado: 382.591.920-04. IP: 163.116.233.34. Localização compartilhada pelo dispositivo eletrônico: latitude -30.106163 e longitude -51.251402. URL para abrir a localização no mapa: <https://app.clicksign.com/location>. Componente de assinatura versão 1.1427.0 disponibilizado em <https://app.clicksign.com>.
- 28 abr 2026, 11:28:23 Priscila Zimmermann assinou. Pontos de autenticação: Token via E-mail priscila.zimmermann@contplan.com.br. CPF informado: 811.727.020-04. IP: 201.48.49.105. Componente de assinatura versão 1.1429.0 disponibilizado em <https://app.clicksign.com>.
- 28 abr 2026, 11:28:26 Processo de assinatura finalizado automaticamente. Motivo: finalização automática após a última assinatura habilitada. Processo de assinatura concluído para o documento número 07517644-cf6c-4dc0-8bd7-4658c53cc874.



Documento assinado com validade jurídica.

Para conferir a validade, acesse <https://www.clicksign.com/validador> e utilize a senha gerada pelos signatários ou envie este arquivo em PDF.

As assinaturas digitais e eletrônicas têm validade jurídica prevista na Medida Provisória nº. 2200-2 / 2001

Este Log é exclusivo e deve ser considerado parte do documento nº 07517644-cf6c-4dc0-8bd7-4658c53cc874, com os efeitos prescritos nos Termos de Uso da Clicksign, disponível em www.clicksign.com.